



MOUSSAD PELERINAGE A LA MECQUE

LES ETAPES INDISPENSABLES DU PELERINAGE A LA MECQUE

* **RAPPEL DES 4 (QUATRES) PILIERS INCONTOURNABLES DU PELERINAGE**

- L'Ihrâm ou HARMAL (la sacralisation)
- Le Tawâf Ifâda (le jour du sacrifice)
- Le parcours SAFAA ak MARWA.
- La station à ARAFAT (le plus grand pilier;sans lequel le Haj n'est pas valable)

MOUSSAD vous livre ci-dessous le contenu des étapes fondamentales du Pèlerinage en vue de vous faciliter la compréhension des rites .

A- **IHRAM OU HARMAL** : (la sacralisation)

A-1 : **LA PREPARATION**

La préparation pour Al Ihram: la préparation d'Al Ihram porte aussi bien sur le corps que l'habit. Vous devez vous couper les ongles et épiler les aisselles et le pubis.

-Faire la grande ablution « diappou farata », (se laver entièrement le corps) et bien entendu la petite ablution « diapou diouli » .

-L'homme doit enlever tous ce qui est cousu, vêtement, les sous vêtements et les chaussettes et mettre seulement l'habit d'Al Ihram soit une grande ou deux étoffes ou draps, de préférence blanches.

-La femme n'est tenue d'enlever que ce qui est sur son visage comme voile qui est spécialement cousu pour le visage ainsi que les gants sur ses mains.

-La femme peut garder le reste de ses vêtements quel que soient leurs couleurs.

Elle doit enlever également tout ce qui est parure.

Les interdits quand on est en état de SACRALISATION « IHRAM OU HARMAL »

- Se raser ou se couper les cheveux.
- Se tailler les ongles des mains ou des orteils.
- Se parfumer le corps ou l'habit. Cependant, s'il reste encore l'odeur du parfum utilisé avant Ihram cela n'est guère blâmable.
- Il n'est pas permis alors que l'on se trouve en état de sacralisation de se laver les mains et le corps avec du savon parfumé
- Conclure un mariage ou en formuler la demande pour soi ou pour un autre.
- Se livrer aux actes de plaisir, tels que les baisers et autres.
- Commettre l'acte charnel.
- La polémique
- La saignée
- Tuer du gibier.

Ces interdictions sont communes aux hommes et aux femmes. Cependant il est interdit en particulier aux hommes deux autres choses :

- Se couvrir la tête avec quelque chose qui soit en contact directe avec elle, tels que les chapeaux, les turbans, les écharpes, etc. . .
- Porter des vêtements cousus et façonnés, tels que les pantalons, les chemises, etc.

Quant aux femmes, on rappelle , elles mettent les habits qu'elles souhaitent ; cependant, elles ne doivent pas porter des gants, ni couvrir leur visage.

Toutefois ,si le pèlerin commet, par ignorance ou inadvertance, l'un de ces interdits, il n'a pas à s'acquitter une aumône expiatoire (« diotou » = valeur d'une pièce de bétail égorgé) .

NB :L'acte charnel non seulement annule le pèlerinage mais la personne est tenue de poursuivre le reste des étapes du pèlerinage





MOUSSAD PELERINAGE A LA MECQUE

LES ETAPES INDISPENSABLES DU PELERINAGE A LA MECQUE

ACTES PERMIS AU PÈLERIN EN ETAT DE SACRALISATION « IHRAM OU HARMAL »

Il est permis au pèlerin en état de sacralisation de :

- porter une montre, un écouteur, des chaussures ouvertes « tiarakh », des lunettes, une ceinture et un portefeuille ;
- se protéger contre le soleil par le parasol, l'ombre du toit d'une voiture ;
- le port d'un bagage ;
- la protection des plaies par les bandes ;
- le changement, le nettoyage de la tenue de sacralisation et le lavage de la tête ou du corps (si une chevelure tombe involontairement lors du lavage, aucune réparation n'est exigée).

A-2 : **LA SACRALISATION**

Se mettre en état de sacralisation « Al Ihram » et en avoir l'intention au *Mīquat* (lieu de sacralisation)

Le Prophète a déterminé des endroits par lesquels celui qui veut accomplir le hajj ne peut dépasser en allant à la Mecque sans être en état d'ihram. Parmi ces endroits : *Dhoul-halifah*, appelé de nos jours *BIR ALI*, c'est le lieu de l'ihram pour les habitants de Médine et ceux qui y passent par voie terrestre ou aérienne.

Donc lorsque le pèlerin arrive au *Mīquat BIR ALI*, il doit y prier 2 RAKKAS (Al fatiha + Al kafiiroun pour la première rakka, Al fatiha et koul woua lahou « al ihlass » pour la deuxième), sinon il fait deux rakkas quelconque. Toutefois, si le pèlerin arrive à l'heure de prière obligatoire, il accomplit cette prière et ensuite se met debout en direction de la QIBLA et annonce son intention,

* Le pèlerin en TAMATTOU « Labaïka Allahouma Oumratan »

* Le pèlerin en QUIRAN « Labaïka Allahouma Oumratan wa Hadjan »

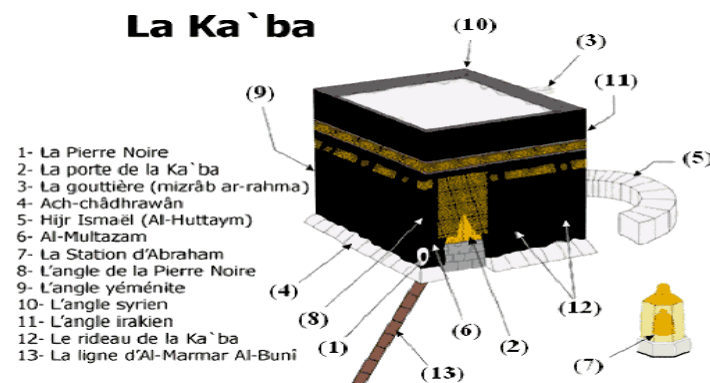
* Le pèlerin en IFRAD « Labaïka Allahouma Hadjan »

Et après cela le pèlerin ne cessera de répéter tant que possible la talbia suivante jusqu' à la Mecque :

Labayk Alahuma Labayk, Labayka Lacharika Laka Labayk, Ina Al Hamda Wa Niāmata, Laka Waal Moulk La Charika Lak

"Me voilà, ô Seigneur, me voilà. Me voilà, Tu n'as pas d'associé, me voilà. En vérité la louange et la grâce T'appartiennent ainsi que la royauté. Tu n'as pas d'associé."

A-3 **LA KAABA**

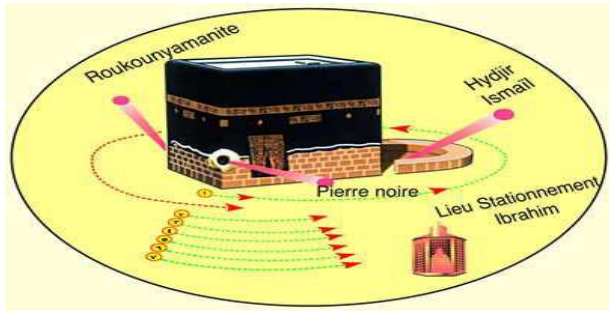




MOUSSAD PELERINAGE A LA MECQUE

LES ETAPES INDISPENSABLES DU PELERINAGE A LA MECQUE

B- LE TAWAF



C'est au moment du premier Tawâf uniquement (*tawâf al-qoudoum*) que le pèlerin laissera paraître son épaule droite (l'ittibâ)

-Le tour de la Kâaba commence à Hajjar Al Assouad « la pierre noire » qu'il faut embrasser même par le geste de loin en disant " Bismillah Allahou Akbar Wa Lillahil Hamd " (Une lumière verte sur une façade vous indiquera par où commencer);

-Presser le pas au début des trois premiers tours (le *Raml*);

-Ensuite ce sont les louanges et les invocations à Dieu ; réciter des sourates, des salatou alanabi ,formuler des vœux même avec la langue maternelle (niane ALLAH yiwou adouna ak yiwou alakhira)

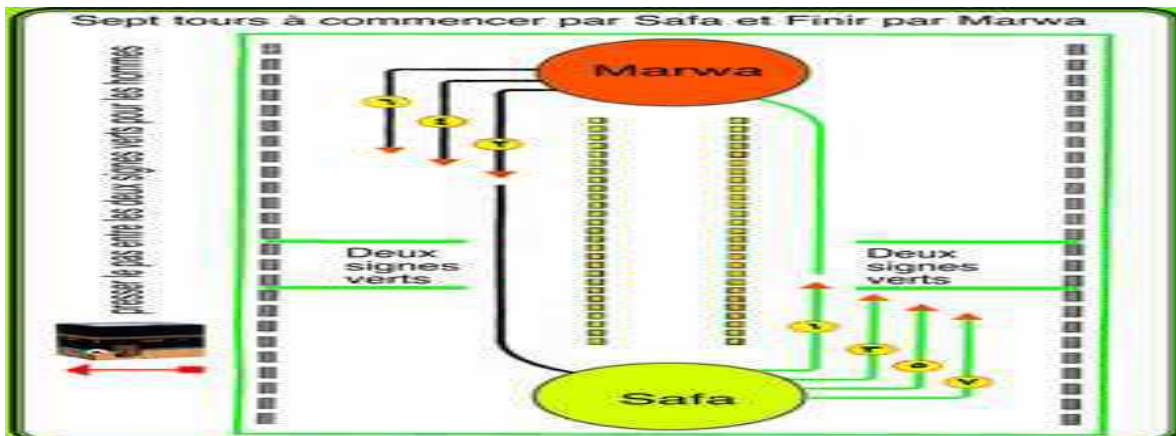
-A défaut de toucher l'angle yéménite, le pèlerin continue son Tawaf sans faire un signe à sa direction ou de dire Allâhou Akbar . Le pèlerin récite le Douâa tiré du Noble Coran " « RABBANA ATINA FIDDOUNYA HASSANATANE WA FIL AKHIRATI HASSANATAN WAQUINA AZA-BANNAR " « Seigneur accorde nous une belle part ici-bas et une belle part dans l'au-delà et protège nous du châtime de l'enfer », de l'angle yéménite jusqu'à la fin du tour qui se termine à Hajjar Al Assouad « pierre noire »

* Le Hidjr (demi-cercle contigu à la Kaaba) est une partie intégrante de la Kaaba.Le tawaf doit être fait à l'extérieur du Hidjr à défaut, il est nul.

* Si le pèlerin doute du nombre de tours effectués il considérera le nombre inférieur

* Le pèlerin prie deux rakkas « fatiha+al kafiiroun pour la première rakka et fatiha + koul woua lahou pour la deuxième » derrière la station d'Abraham "Maquâm Ibrahim", ou ailleurs dans la mosquée de la Kaaba . Sinon faire deux rakka. Faire des invocations et louanges à Dieu, formuler des prière puis boire l'eau de Zamzam .

C-LE SAY : parcours SAFÂ et MARWÂ





MOUSSAD PELERINAGE A LA MECQUE

LES ETAPES INDISPENSABLES DU PELERINAGE A LA MECQUE

Le pèlerin commence la procession "SAY" entre les deux petites montagnes SAFÂ et MARWÂ. Il fait 04 « quatre » allers et 03 « trois » retours. Il commence par le mont A-SAFA .Il monte dessus de manière à apercevoir la KAABA et fait des invocations

Ensuite, il descend de A-SAFA pour aller vers AL-MARWA en marchant et en faisant des invocations le long de cette distance, mais une fois au premier repère (une lumière verte), il accélère le pas pour atteindre le deuxième repère (une lumière verte aussi), une fois à son niveau, il reprend sa marche normale jusqu'à ce qu'il arrive à AL-MARWA (cela ne concerne que les hommes). Ainsi, il monte dessus et fait exactement ce qu'il a fait lorsqu'il était sur A-SAFA. Ainsi se termine le premier trajet.

Puis, Le pèlerin descend de AL-MARWA pour rejoindre A-SAFA ; il refait la même chose que lors du trajet précédent. Il fait des invocations le long de cette distance en marchant et en accélérant le pas entre les deux repères. Une fois sur A-SAFA il refait ce qu'il fait la première fois c'est le deuxième trajet.

Notons ici que la récitation du verset : «INNA SAFA WA AL-MARWATA MIN CHA'AIRI ALLAH, FAMAN HAJA AL-BAYTA AWI 'TAMARA FALA JOUNAHA 'ALAYHI AN YATAWAFU BIHIMA, WA MAN TATAWA'A KHAYRAN FA INNA ALLAHA CHAKIROUN 'ALIM » se fait seulement lorsque le pèlerin s'approche de A-SAFA

* Si le pèlerin doute du nombre de tours effectués il considérera le nombre inférieur

D-Huitième jour appelé (jour d'At-Tarwia)

• Il est de la Souna que celui qui accomplit le rite « At-Tamattou » prenne une douche, se lave, se coupe les ongles, se coupe la moustache, se rase le pubis, puis revête un pagne et une houppelande tout deux de couleur blanche. La femme quant à elle revêt se qu'elle veut excepté le Niqab, le Bourqa' et les gants. En ce qui concerne ceux qui accomplissent les rites Al-Qiran et Al-Moufrad ils sont toujours en état de sacralisation ne s'étant pas désacralisés. Ils n'accomplissent donc pas se qu'effectue celui qui accomplit le rite « At-Tamattou », comme la coupe de cheveux et autres....

• Le pèlerin multiplie la « Talbiya »,

• Le pèlerin se rend à Mina où il prie les prières de Dhor, Al-Asr, Al-Maghreb, Al-Isha, et celle de Sobh (du 9e jour), à leurs heures, et en raccourcissant les prières possédant quatre raka' à deux rakka' seulement.

E-Neuvième jour appelé (jour d'Arafat)

• Une fois la prière de Sobh accomplie , Le pèlerin se rend à Arafat en formulant la « Talbiya », et en proclamant la grandeur d'Allah.

• Ne fait pas partie de la Souna de faire l'ascension de la montagne Ar-Rahman.

• On se consacre alors aux implorations et aux invocations, avec crainte, sincérité du coeur, en levant les deux mains et en faisant face à la Ka'ba.

• Répétant sans cesse la formule :

" لا إله إلا الله وحده لا شريك له، له الملك وله الحمد و هو على كل شيء قدير "

« LA ILLAHA ILLA ALLAHOU WAHDAHOU LA CHARIKA LAHOU, LAHOU AL-MOULKOU, WA LAHOU AL-HAMDOU, WA HOUWA 'ALA KOULLI CHAY'IN QADIR

« Il n'y a d'autre divinité qu'Allah l'Unique, sans associé. A Lui la royauté, à Lui la louange, et Il est capable de toute chose »

• On y multiplie les prières et les salutations sur le Prophète PSL

• Au coucher du soleil, on se rend à Mouzdalifa, dans le calme et la sérénité ;

• Une fois à Mouzdalifa, on prie les prières d'Al-Maghreb et d'Al-Isha ensemble. Accomplissant la prière d'Al-Maghreb en trois rakis', et celle de d'Al-Isha en deux raka'. Suite à ces deux prières, on ne prie rien d'autre que la prière du Witr.

• Il est permis aux femmes, à ceux qui ont une excuse valable, aux faibles et aux enfants ainsi qu'à ceux chargés de les accompagner de rentrer à Mina après minuit.

• On peut ramasser les petits cailloux à Mouzdalifa (49 au total).





MOUSSAD PELERINAGE A LA MECQUE

LES ETAPES INDISPENSABLES DU PELERINAGE A LA MECQUE

F-Dixième jour appelé (Jour du sacrifice)

- Une fois la prière de Sobh accomplie, on fait face à la Ka'ba et on louange Allah, on proclame Sa grandeur, on témoigne de Son Unicité en formulant la «Talbiya».
- On peut aussi ramasser les cailloux à Mina si on a oublié de le faire à Mouzdalifa

Puis on doit accomplir ce qui suit :

1. Lancer à la Diamras Al-Aqaba les sept petits cailloux l'un après l'autre, en prononçant la formule du «Takbir» (*Allahou Akbar*) au lancer de chaque caillou.
2. Le sacrifice est géré par l'Etat ou Moussad. En manger une partie si possible serait une bonne chose. Le sacrifice est obligatoire à ceux qui effectuent les rites «Tamattou» et «Quiran». Puis On se rend à La Mecque et on accomplit la procession Tawaf Al-Ifada, sans effectuer le Raml (accélérer le pas dans les trois premiers tours), et on prie les deux rakkas de la procession.
3. Puis on se rase ou on se coupe les cheveux uniformément, le rasage étant préférable à la coupe. La femme se raccourci les cheveux de la longueur d'une phalange, qui est le bout d'un doigt. Par ces actes on se désacralise de la première désacralisation. On s'habille de nos vêtements et on se parfume. Et nous redevienne permis ce que la sacralisation nous interdisait excepté les femmes.

NB :On se désacralise de la première sacralisation, en accomplissant deux de ces trois actes : Lancer aux Diamras, se raser les cheveux, et la Procession Al-Ifada.

Pour les pèlerins en QUIRAN ou IFRAD qui n'ont pas accomplis la procession entre les monts As-Safa et Al-Marwa après la procession d'arrivé (al-Qoudoum), ceux-ci donc processionnent entre les monts As-Safa et Al-Marwa.

4. Il n'y a pas de mal à ce que le pèlerin fasse précéder un de ces actes à un autre.
5. Il est Souna de boire de l'eau de Zam-Zam et de prier, si on en a la possibilité, la prière de Tisbar à la Mecque.
6. Puis on retourne à Mina où on passe la dernière partie de la nuit du 10 au 11 ième jour

G.Onzième, Douzième et Treizième jour

- .Passer à Mina 3 nuits, ou 2 nuits si on est pressé.
- .Il est mieux de rester à Mina , de ne pas y sortir de nuit ou de jour sauf pour un objectif particulier, comme les circuits autour de la Kaaba et le parcours entre As-Safa et Al Marwah.
- .les trois Diamras sont lapidées. Il est de la tradition du Prophète (béné soit-il), le fait pour le pèlerin de s'arrêter après le lancement de la petite Diamra, (en 1ère position) et la moyenne Diamra (en seconde position) de faire face à la Kaaba, en levant les mains tout en implorant Allah par l'invocation de son choix. Ensuite, le pèlerin regagne son lieu de séjour

